

ACTIVO

| | 2009 | 2010 | Variaciones | |
|--|--------------------|--------------------|-------------------|--------------|
| | | | Absolutas | % |
| CIRCULANTE | | | | |
| BANCOS (NOTA 1) | 98,290,385 | 103,694,950 | 5,404,565 | 5.5 |
| DEUDORES DIVERSOS | 1,360,800 | 2,573,079 | 1,212,279 | 89.1 |
| ALMACENES DE MATERIALES Y SUMINISTROS (NOTA 2) | 1,132,699 | 1,270,208 | 137,510 | 12 |
| REVALUACION DE INVENTARIOS | 10,089 | 10,089 | | |
| IVA ACREDITABLE (NOTA 3) | 1,318,817 | 3,220,101 | 1,901,284 | 144 |
| CLIENTES (NOTA 4) | 24,126,818 | 59,679,662 | 35,552,843 | 147 |
| Total activo circulante | 126,239,608 | 170,448,088 | 44,208,480 | 35.02 |
| INMUEBLES, MOBILIARIO Y EQUIPO (NOTA 5) | 229,764,090 | 240,630,854 | 10,866,764 | 5 |
| TOTAL ACTIVO | 356,003,698 | 411,078,942 | 55,075,244 | 15.5 |

PASIVO Y PATRIMONIO

PASIVO CIRCULANTE (NOTA 6)

| | | | | |
|--------------------------------|-------------------|-------------------|------------------|-----------|
| PROVEEDORES | 147,585 | 7,623 | (139,962) | (94.8) |
| ACREEDORES DIVERSOS | 6,263,644 | 4,418,579 | (1,845,065) | (29.5) |
| IMPUESTOS Y CUOTAS POR PAGAR | 9,144,765 | 16,252,435 | 7,107,670 | 78 |
| Total pasivo circulante | 15,555,994 | 20,678,636 | 5,122,642 | 33 |

PATRIMONIO

| | | | | |
|-------------------------------------|--------------------|--------------------|-------------------|-------------|
| PATRIMONIO | 225,518,826 | 195,058,753 | (30,460,073) | (13.51) |
| SUPERAVIT POR REVALUACION | 142,868,000 | 142,868,000 | | |
| RESULTADOS DE EJERCICIOS ANTERIORES | 3,121,086 | (1,505,237) | (4,626,323) | (148.2) |
| RESULTADO DEL EJERCICIO | (31,060,208) | 53,978,789 | 85,038,997 | (273.8) |
| Total Patrimonio | 340,447,704 | 390,400,306 | 49,952,602 | 14.7 |
| TOTAL PASIVO Y PATRIMONIO | 356,003,698 | 411,078,942 | 55,075,244 | 15.5 |

Vº. Bº.

Rosalinda Argandar Rosano
M. en A. Ma. Rosalinda Argandar Rosano
Coordinadora de Administración

ELABORÓ

Norma Romero Torres
C.P. Norma Romero Torres
Jefe del Departamento de Contabilidad

REVISÓ

Juan Manuel Barajas Piedra
C.P. Juan Manuel Barajas Piedra
Subdirector de Recursos Financieros

(CIFRAS EN PESOS NOMINALES)

| | DICIEMBRE 2009 | DICIEMBRE 2010 | Variaciones Absolutas | % |
|---|--------------------|--------------------|--------------------------|-------------|
| INGRESOS PROPIOS: | | | | |
| Ingresos por prestación de servicios | 128,122,411 | 156,734,859 | 28,612,448.3 | 22.3 |
| Ingresos por donativos | 31,388,069 | 54,200,000 | 22,811,931.0 | 72.7 |
| Otros Ingresos | 16,331,003 | 16,455,195 | 124,191.9 | 0.8 |
| Total de Ingresos Propios | 175,841,483 | 227,390,054 | 51,548,571.3 | 29.3 |
| COSTOS DE OPERACIÓN: | | | | |
| <i>Servicios personales:</i> | | | | |
| 1103 Sueldos Base | 35,227,454 | 35,879,810 | 652,355.5 | 1.8 |
| 1301 Prima quinquenal por años de serv. efectivos prestados | 386,079 | 401,740 | 15,660.8 | 4.0 |
| 1305 Primas de vacaciones y dominical | 968,570 | 1,002,663 | 34,092.7 | 3.5 |
| 1306 Gratificación de fin de año | 14,360,493 | 18,425,839 | 4,065,346.7 | 28.3 |
| 1319 Remuneraciones por horas extraordinarias | 1,381,683 | 1,621,902 | 240,219.7 | 17.4 |
| 1322 Compensación adicionales por servicios especiales | 104,556 | 104,556 | | (65.0) |
| 1401 Aportaciones al ISSSTE | 3,717,330 | 3,771,000 | 53,669.9 | 1.4 |
| 1403 Aportaciones al FOVISSSTE | 1,806,161 | 1,831,423 | 25,262.3 | 1.4 |
| 1404 Cuotas para el seguro de vida del personal civil | 1,798,806 | 1,807,006 | 8,199.6 | 0.5 |
| 1406 Cuotas para el seguro de gastos medicos del personal civ | 2,128,772 | 1,978,483 | (150,288.3) | (7.1) |
| 1407 Cuotas para el seguro de separación Individualizado | 9,613,190 | 9,972,650 | 359,460.1 | 3.7 |
| 1408 Cuotas para el seguro colectivo de retiro | 188,593 | 174,192 | (14,401.3) | (7.6) |
| 1413 Aportaciones al sistema de ahorro p/ el retiro | 722,465 | 732,187 | 9,722.3 | 1.3 |
| 1414 Aportaciones al seguro de cesantia | 1,146,916 | 1,169,674 | 22,757.7 | 2.0 |
| 1415 Depósitos para el ahorro solidario | | 187,827 | 187,826.7 | 3.7 |
| 1507 Otras prestaciones | 5,768,420 | 1,942,034 | (3,826,385.8) | (66.3) |
| 1509 Compensación garantizada | 94,106,471 | 94,705,411 | 598,940.7 | 0.6 |
| 1511 Capacitación y Desarrollo | 900,402 | 1,598,140 | 1,198,152.2 | 133.1 |
| Suma | 174,326,358 | 177,306,536 | 2,980,177.5 | 1.7 |
| <i>Materiales y suministros:</i> | | | | |
| 2101 Materiales y útiles de oficina | 1,187,447 | 1,016,061 | (171,386.1) | (14.4) |
| 2102 Material de limpieza | 265,732 | 308,419 | 42,687.3 | 16.1 |
| 2103 Material didáctico | 1,804,858 | 839,816 | (965,041.5) | (53.5) |
| 2104 Material estadístico y geográfico | 287,684 | 192,967 | (94,717.4) | (32.9) |
| 2105 Materiales y utiles de impresión y reproduccion | 30,040 | 10,508 | (19,531.8) | (65.0) |
| 2106 Mat. y útiles p/el proces. en equipos y bienes inform. | 2,365,701 | 2,399,364 | 33,663.2 | 1.4 |
| 2107 Materiales para información | 51,717 | 11,576 | (40,141.1) | (77.6) |
| 2108 Materiales y suministros | 5,787 | | (5,786.5) | (100.0) |
| 2204 Prod. alim. p/el pers. en las Inst. de las depen. y entid. | 1,699,855 | 1,706,369 | 6,514.1 | 0.4 |
| 2301 Refacciones, accesorios y herramientas | 1,690,891 | 774,348 | (916,542.9) | (54.2) |
| 2302 Refacciones y accesorios para equipo cómputo | 192,428 | 23,055 | (169,372.8) | (88.0) |
| 2303 Utencilios para el servicio de alimentación | 86,604 | 83,546 | (3,057.1) | (3.5) |
| 2401 Materiales de construcción | 1,094,948 | 381,416 | (713,532.5) | (65.2) |
| 2402 Estructuras y manufacturas | 968,116 | 486,518 | (481,598.3) | (49.7) |
| 2403 Materiales complementarios | 807,008 | 449,938 | (357,070.4) | (44.2) |
| 2404 Material eléctrico y electrónico | 1,737,943 | 1,589,577 | (148,365.5) | (8.5) |
| 2501 Materias primas de producción | 1,786 | 18,527 | 16,740.8 | 937.2 |
| 2502 Substancias químicas | 1,487,695 | 2,160,845 | 673,149.8 | 45.2 |
| 2503 Plaguicidas, abonos y fertilizantes | 3,652 | 54,166 | 50,514.6 | 1,383.3 |
| 2504 Medicinas y prod. Farmaceuticos | 2,643 | 35,831 | 33,188.2 | 1,255.7 |
| 2505 Materiales y suministros medicos | | 1,030 | 1,030.1 | |
| 2506 Materiales acces. y suminist. de laboratorio | 1,318,955 | 1,387,779 | 68,824.4 | 5.2 |

| | DICIEMBRE | | <i>Variaciones</i> | |
|-----------------------------|-------------------|-------------------|----------------------|---------------|
| | 2009 | 2010 | <i>Absolutas</i> | % |
| 2604 | 2,427,966 | 1,873,822 | (554,143.4) | (22.8) |
| 2605 | 85,985 | 116,259 | 30,274.4 | 35.2 |
| 2701 | 224,561 | 897,593 | 673,032.6 | 299.7 |
| 2702 | 241,405 | 117,982 | (123,422.7) | (51.1) |
| 2703 | 223 | 743 | 519.8 | 233.2 |
| Suma | 20,071,628 | 16,938,057 | (3,133,570.7) | (15.6) |
| <i>Servicios generales:</i> | | | | |
| 3101 | 349,007 | 309,645 | (39,362.4) | (11.3) |
| 3103 | 940,898 | 1,180,795 | 239,897.5 | 25.5 |
| 3104 | 481,763 | 653,161 | 171,397.9 | 35.6 |
| 3106 | 3,811,338 | 3,190,302 | (621,036.5) | (16.3) |
| 3107 | 470,670 | 543,336 | 72,665.8 | 15.4 |
| 3108 | 338,961 | 176,207 | (162,754.3) | (48.0) |
| 3109 | 1,907,899 | 2,432,117 | 524,218.2 | 27.5 |
| 3111 | 136,506 | 129,627 | (6,878.7) | (5.0) |
| 3201 | 6,507 | 4,400 | (2,107.3) | (32.4) |
| 3203 | 389,489 | 370,046 | (19,442.8) | (5.0) |
| 3204 | 5,170 | 91,541 | 86,371.4 | 1,670.6 |
| 3206 | | | | (44.8) |
| 3209 | 1,227,600 | 440,856 | (786,744.3) | (64.1) |
| 3210 | 210 | 5,220 | 5,010.0 | 2,385.7 |
| 3301 | 24,146,862 | 1,100,718 | (23,046,144.0) | (95.4) |
| 3304 | 17,655,482 | 15,803,791 | (1,851,690.4) | (10.5) |
| 3305 | 10,613,831 | 4,435,485 | (6,178,346.8) | (58.2) |
| 3306 | 12,941,983 | 13,640,639 | 698,655.6 | 5.4 |
| 3307 | 2,753,130 | 3,184,216 | 431,086.2 | 15.7 |
| 3308 | 37,811,625 | 86,621,302 | 48,809,676.8 | 129.1 |
| 3309 | 46,691 | 133,004 | 86,312.6 | 184.9 |
| 3401 | 8,000 | 818 | (7,182.3) | (89.8) |
| 3402 | 197,402 | 630,344 | 432,941.3 | 219.3 |
| 3403 | 411,518 | 242,737 | (168,781.0) | (41.0) |
| 3404 | 995,316 | 1,200,409 | 205,093.2 | 20.6 |
| 3405 | 23,166 | 52,648 | 29,482.1 | 127.3 |
| 3407 | 1,392,330 | 1,547,687 | 155,356.9 | 11.2 |
| 3409 | 4,116,614 | 4,191,951 | 75,336.1 | 1.8 |
| 3411 | 3,017,709 | 2,922,291 | (95,417.4) | (3.2) |
| 3413 | 1,554,068 | 337,598 | (1,216,469.9) | (78.3) |
| 3414 | 35,339,944 | 19,525,176 | (15,814,767.9) | (44.8) |
| 3417 | 1,357,759 | 2,204,236 | 846,477.6 | 62.3 |
| 3501 | 684,137 | 846,575 | 162,437.9 | 23.7 |
| 3502 | 2,293,530 | 1,849,989 | (443,541.1) | (19.3) |
| 3503 | 8,915,734 | 10,421,447 | 1,505,712.2 | 16.9 |
| 3504 | 5,519,870 | 4,651,464 | (868,405.8) | (15.7) |
| 3505 | 3,626,654 | 4,152,492 | 525,837.5 | 14.5 |
| 3506 | 953,141 | 1,549,646 | 596,504.7 | 62.6 |
| 3601 | 42,932 | 16,204 | (26,728.2) | (62.3) |
| 3602 | 1,303,337 | 2,397,632 | 1,094,295.0 | 84.0 |
| 3603 | 147,217 | 147,618 | 401.0 | 0.3 |
| 3803 | 0 | 15,173 | 15,172.8 | #iDIV/0! |
| 3804 | 1,161,780 | 1,191,636 | 29,856.8 | 2.6 |
| 3805 | 534,826 | 390,382 | (144,443.6) | 100.0 |

| CÓDIGO | DESCRIPCIÓN | DICIEMBRE | DICIEMBRE | Variaciones | |
|--------|---|------------------------|------------------------|--------------------|----------------|
| | | 2009 | 2010 | Absolutas | % |
| 3811 | Pasajes nacionales. p/serv. púb. en com. Oficiales | 9,353,610 | 7,657,621 | (1,695,989.6) | (18.1) |
| 3813 | Pasajes internacionales. p/serv. púb. en com. Oficiales | 1,163,535 | 1,765,710 | 602,174.5 | 51.8 |
| 3817 | Viáticos nacionales p/serv. púb. en com. Oficiales | 11,993,754 | 11,312,406 | (681,348.3) | (5.7) |
| 3819 | Viáticos internacionales p/serv. púb. en com. Oficiales | 2,651,922 | 3,426,951 | 775,028.6 | 29.2 |
| 3904 | Erogaciones por resoluciones | 1,034,080 | 6,064,562 | 5,030,482.6 | 486.5 |
| | Suma | 215,829,508 | 225,159,808 | 9,330,300.0 | 4.3 |
| | Total de Costo de Operación | 410,227,494 | 419,404,401 | 9,176,906.8 | 2.2 |
| | DEFICIT DE OPERACIÓN | (234,386,011.4) | (192,014,347.0) | 42,371,664 | (18.1) |
| | Subsidios y Transferencias Corrientes del Gobierno Federal | 223,173,844 | 241,344,411 | 18,170,567 | 8.1 |
| | SUPERAVIT ANTES DE DEPRECIACION Y OTROS INGRESOS | (11,212,167.5) | 49,330,064 | 60,542,231 | (540.0) |
| | DEPRECIACION DE ACTIVOS | | | | |
| | INGRESO POR FINANCIAMIENTO | 3,476,182 | 4,648,725 | 1,172,544 | 33.7 |
| | Total Depreciaciones e Ingresos Propios | 3,476,182 | 4,648,725 | 1,172,544 | 33.7 |
| | RESULTADO DEL EJERCICIO | (7,735,985.9) | 53,978,789 | 61,714,775 | (797.8) |

Vo. Bo.

M. en A. Ma. Rosalinda Argandar Rosano
Coordinadora de Administración

ELABORÓ

C.P. Norma Romero Torres
Jefe del Departamento de Contabilidad

REVISÓ

C.P. Juan Manuel Barajas Piedra
Subdirector de Recursos Financieros



INSTITUTO MEXICANO DE TECNOLOGIA DEL AGUA
ORGANISMO PÚBLICO DESCENTRALIZADO


ESTADO DE VARIACIONES EN EL PATRIMONIO
AL 31 DE DICIEMBRE DE 2009 Y AL 31 DE DICIEMBRE DE 2010

(CIFRAS EN PESOS NOMINALES)




| | PATRIMONIO | SUPERAVIT POR REVALUACIÓN | RESULTADO DE EJERCICIOS ANTERIORES | RESULTADO DEL EJERCICIO | TOTAL |
|---|--------------|---------------------------|------------------------------------|-------------------------|--------------|
| SALDOS AL 31 DE DICIEMBRE DE 2008 | 210,651,077 | 142,908,651 | (5,346,713) | 22,989,536 | 371,202,551 |
| Traspaso del ejercicio 2008 | 17,642,823 | | 5,346,713 | (22,989,536) | |
| Subsidios de inversión recibidos del Gobierno Federal | 3,053,066 | | | | 3,053,066 |
| Donativos recibidos y entregados | (5,828,140) | | | | (5,828,140) |
| Rectificaciones de años anteriores | | | 3,121,086 | | 3,121,086 |
| Reconocimiento de los efectos de inflación | | (40,651) | | | (40,651) |
| Resultado del ejercicio | | | | (31,060,208) | (31,060,208) |
| SALDOS AL 31 DE DICIEMBRE DE 2009 | 225,518,826 | 142,868,000 | 3,121,086 | (31,060,208) | 340,447,704 |
| Traspaso del ejercicio 2009 | (27,939,122) | | (3,121,086) | 31,060,208 | |
| Subsidios de inversión recibidos del Gobierno Federal | | | | | |
| Donativos recibidos y entregados | (2,520,951) | | | | (2,520,951) |
| Rectificaciones de años anteriores | | | (1,505,237) | | (1,505,237) |
| Reconocimiento de los efectos de inflación | | | | | |
| Resultado del ejercicio | | | | 53,978,789 | 53,978,789 |
| SALDOS AL 31 DE DICIEMBRE DE 2010 | 195,058,753 | 142,868,000 | (1,505,237) | 53,978,789 | 390,400,305 |


Vo. Bo.


M. en A. Ma. Rosalinda Argandar Rosano
Coordinadora de Administración

ELABORÓ


C.P. Norma Romero Torres
Jefe del Departamento de Contabilidad

REVISÓ

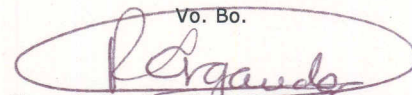

C.P. Juan Manuel Barajas Piedra
Subdirector de Recursos Financieros

es C.P. Juan M
Contabilidad Subdirector d

(CIFRAS EN PESOS NOMINALES)

| OPERACIÓN: | 2009 | 2010 |
|---|--------------------|---------------------|
| Resultado del Ejercicio (disminución) | (31,060,208) | 85,038,997 |
| APLICACIÓN A RESULTADOS QUE NO REQUIRIERON LA APLICACIÓN DE EFECTIVO | | |
| Depreciación del ejercicio | 21,108,080 | 39,355,764 |
| Efectivo | (9,952,128) | 85,038,997 |
| CAMBIOS EN ACTIVOS Y PASIVOS DE OPERACIÓN | | |
| Clientes | 57,753,716 | (35,552,843) |
| Deudores Diversos | (605,688) | (1,212,279) |
| Impuesto al Valor Agregado | 1,863,148 | (1,901,284) |
| Inventarios | 29,220 | (137,510) |
| Proveedores | (12,038,573) | (139,962) |
| Impuestos y Cuotas por Pagar | (8,805,731) | 7,107,670 |
| Acreedores Diversos | 214,478 | (1,845,065) |
| Resultados de ejercicios anteriores | 3,121,086 | (4,626,323) |
| Superavit por Revaluación del Activo Fijo | (40,651) | 0 |
| Recursos generados por la Operación | 31,538,877 | 46,731,402 |
| INVERSION: | | |
| Mobiliario y Equipo | 2,505,162 | (10,866,764) |
| Efectivo excedente para aplicar en actividades de financiamiento | 34,044,039 | 35,864,639 |
| FINANCIAMIENTO: | | |
| Patrimonio donado por el Gobierno Federal | | (30,460,073) |
| Aportaciones del Gobierno Federal para inversion | 3,053,066 | |
| Donativos recibidos y entregados | (5,828,140) | |
| Recursos generados por actividades de financiamiento | (2,775,074) | (30,460,073) |
| EFFECTIVO E INVERSIONES TEMPORALES: | | |
| Aumento (disminución) | 31,268,965 | 5,404,566 |
| Saldo al inicio del año | 67,021,420 | 98,290,385 |
| EFFECTIVO AL FINAL DEL EJERCICIO | 98,290,385 | 103,694,951 |


Vo. Bo.


M. en A. Ma. Rosalinda Argandar Rosano
Coordinadora de Administración

ELABORÓ


C.P. Norma Romero Torres
Jefe del Departamento de Contabilidad

REVISÓ


C.P. Juan Manuel Barajas Piedra
Subdirector de Recursos Financieros

NOTA 1

BANCOS

El saldo por \$ 103'694,950.49 integrado con recursos destinados a cubrir el pago de Impuestos y Cuotas por Pagar, a la asignación de proyectos autorizados, y a recursos propios del ejercicio 2009 mismos que forman parte de la disponibilidad inicial de 2010.

NOTA 2

ALMACÉN DE MATERIALES Y SUMINISTROS

| | DICIEMBRE 2009 | DICIEMBRE 2010 | <i>Variaciones</i> | |
|-----------------------|-------------------|-------------------|--------------------|-------------|
| | | | <i>Absolutas</i> | % |
| Almacen de materiales | 1,103,094 | 1,270,208 | 167,114 | 15.1 |
| Materiales obsoletos | 29,605 | | (29,605) | (100.0) |
| Revaluación | 10,089 | 10,089 | | |
| | <u>1,142,788</u> | <u>1,280,297</u> | <u>137,509</u> | <u>12.0</u> |

NOTA 3

IVA ACREDITABLE

| | | <i>Antigüedad de saldos</i> | | <i>Variaciones</i> | |
|-------------------|-------------------|-----------------------------|---------------|--------------------|-------|
| DICIEMBRE 2009 | NOVIEMBRE 2010 | DICIEMBRE 2010 | TOTAL 2010 | <i>Absolutas</i> | % |
| 1,318,817 | 1,696,698 | 1,523,403 | 3,220,101 | 1,901,284 | 144.2 |

El saldo por \$ 3,220,101 corresponde al impuesto pagado por bienes y servicios adquiridos y contratados que se acreditará en base a flujo efectivo contra la cuenta de IVA por pagar del pasivo.

NOTA 4

Se presenta relación de clientes con saldos mas representativos.

CLIENTES

| <i>CLIENTE</i> | DICIEMBRE 2009 | DICIEMBRE 2010 | <i>Variaciones</i> | |
|--|-------------------|-------------------|--------------------|--------------|
| | | | <i>Absolutas</i> | % |
| SEMARNAT-CNA-GRSLP | 4,559,662 | - | (4,559,662) | (100.0) |
| SEMARNAT-CONAGUA Gerencia Regional | 3,292,349 | 603,594 | (2,688,755) | (81.7) |
| Comisión Federal de Electricidad | 3,076,725 | 1,180,880 | (1,895,845) | (61.6) |
| Sistema de Tren Eléctrico Urbano | 2,012,500 | 855,500 | (1,157,000) | (57.5) |
| Sistema Municipal de Agua Potable | 1,270,657 | 4,964,871 | 3,694,214 | 290.7 |
| Gobierno del Estado de Morelos | 1,161,500 | | (1,161,500) | (100.0) |
| Comisión Nacional del Agua | 570,462 | 42,367,782 | 41,797,320 | 7,326.9 |
| Junta Municipal de Agua y Saneamiento | | 17,400 | 17,400 | 100.0 |
| Municipio de Huiramba Michoacán | 500,000 | 500,000 | | 0.0 |
| Comision Estatal del Agua de Jalisco | | 967,257 | 967,257 | 100.0 |
| PEMEX Refinación | | 1,854,427 | 1,854,427 | 100.0 |
| Asociación de Usuarios Prod. Agrícolas | | 2,263,122 | 2,263,122 | 100.0 |
| Fundación Produce Nayarit A.C. | | 0 | 0 | 100.0 |
| Varios (inferiores a 1,000,000) | 7,682,963 | 4,104,828 | (3,578,135) | (46.6) |
| | <u>24,126,818</u> | <u>59,679,662</u> | <u>35,552,844</u> | <u>147.4</u> |

NOTA 5

INMUEBLES, MOBILIARIO Y EQUIPO

| | DICIEMBRE | SEPTIEMBRE | <i>Variaciones</i> | |
|--|---------------------------|---------------------------|--------------------------|-------------------|
| | 2009 | 2010 | <i>Absolutas</i> | <i>%</i> |
| Terrenos | 1,300,546 | 1,300,546 | | |
| Revaluación de terrenos | 65,213,465 | 65,213,465 | | |
| | <u>66,514,011</u> | <u>66,514,011</u> | | |
| Inmuebles | 102,849,131 | 104,135,842 | 1,286,711 | 1.3 |
| Revaluación de inmuebles | 82,319,324 | 82,319,324 | | |
| | <u>185,168,455</u> | <u>186,455,167</u> | <u>1,286,711</u> | <u>0.7</u> |
| Equipo de operación | 65,922,932 | 73,365,019 | 7,442,087 | 11.3 |
| Revaluación de equipo de operación | 5,546,569 | 5,546,569 | | |
| | <u>71,469,501</u> | <u>78,911,588</u> | <u>7,442,087</u> | <u>10.4</u> |
| Equipo de oficina | 10,202,274 | 10,067,397 | | |
| Revaluación de equipo de oficina | 1,660,373 | 1,660,373 | | |
| | <u>11,862,647</u> | <u>11,727,770</u> | | |
| Equipo de transporte | 13,259,192 | 13,161,255 | (97,937) | |
| Revaluación de equipo de transporte | 1,756,530 | 1,756,530 | | |
| | <u>15,015,722</u> | <u>14,917,784</u> | <u>(97,937)</u> | |
| Colecciones artísticas, científicas y literarias | 1,249,213 | 1,212,847 | | |
| Reval. de colecc. artist., cient. y literarias | 455,094 | 455,094 | | |
| | <u>1,704,307</u> | <u>1,667,941</u> | | |
| Equipo de computo | 41,845,558 | 44,639,223 | 2,793,665 | 6.7 |
| Revaluación de equipo de computo | 7,224,820 | 7,224,820 | | |
| | <u>49,070,378</u> | <u>51,864,043</u> | <u>2,793,665</u> | <u>5.7</u> |
| Construcciones en proceso | 386,518 | 0 | (386,518) | (100.00) |
| Subtotal | <u>401,191,539</u> | <u>412,058,303</u> | <u>10,866,764</u> | <u>2.7</u> |
| Menos: Depreciación Acumulada | <u>171,427,449</u> | <u>171,427,449</u> | | |
| TOTAL ACTIVO FIJO | <u><u>229,764,090</u></u> | <u><u>240,630,854</u></u> | <u><u>10,866,764</u></u> | <u><u>4.7</u></u> |

NOTA 6

NOTA 6

PASIVO A CORTO PLAZO

Los importes corresponden a obligaciones contraídas con proveedores pendientes de pago, así como a las retenciones del I.S.R. e I.V.A. del mes de diciembre, que se enteraran en el mes de enero de 2011.